

## Fårevejle Kirkeby's Vandværk Amba

Riisvej 22  
4540 Fårevejle

CVR nr. 34 68 01 67

### Årsrapport for 2017

Godkendt på selskabets generalforsamling  
Fårevejle, den 27. marts 2018

  
\_\_\_\_\_  
Dirigent

## **Indholdsfortegnelse**

|   | <u>Side</u> |
|---|-------------|
| Virksomhedsoplysninger                                  | 1           |
| Ledespåtegning  | 2           |
| Den uafhængige revisors erklæring                       | 3           |
| De interne revisorerers godkendelse                     | 5           |
| Anvendt regnskabspraksis                                | 6           |
| Resultatopgørelse for perioden 1. januar – 31. december | 8           |
| Balance pr. 31. december                                | 10          |
| Noter   | 11          |

# Virksomhedsoplysninger

## Virksomheden

Fårevejle Kirkeby's Vandværk Amba  
Riisvej 22  
4540 Fårevejle

Telefon: 59 65 45 98

Hjemmeside: [www.fkvand.dk](http://www.fkvand.dk)

CVR nr.: 30 26 73 54  
Stiftet: 17. januar 1907  
Hjemsted: Odsherred kommune  
Regnskabsår: 1. januar – 31. december

## Hovedaktivitet

Selskabets formål er, i overensstemmelse med den til enhver tid gældende vandforsyningslov og det for vandværket fastsatte regulativ, at forsyne ejendomme inden for vandværkets forsyningsområde med godt og tilstrækkeligt vand. Samt at varetage medlemmernes fælles interesser i vandforsynings-spørgsmål samt deraf afledte forhold.

## Bestyrelse

Ernst Jensen, formand  
Jørgen Boel, næstformand  
Claus Sørensen, bestyrelsesmedlem  
Anders Jensen, bestyrelsesmedlem  
Bent Kristiansen, bestyrelsesmedlem  
Torben Bo Kristensen, suppleant  
Jens Jørgen Larsen, suppleant

## Revision

Revisionshuset i Holbæk  
Registreret Revisionsanpartsselskab  
Kalundborgvej 123  
4300 Holbæk  
[www.revisions-huset.dk](http://www.revisions-huset.dk)

## Bank

Dragsholm Sparekasse  
Asnæs Centret 23  
4550 Asnæs

## Ledelsespåtegning

Bestyrelsen har i dag behandlet og godkendt årsrapporten for perioden 1. januar – 31. december 2017 for Fårevejle Kirkeby's Vandværk Amba.

Årsregnskabet er aflagt i overensstemmelse med årsregnskabsloven.

Det er vores opfattelse, at årsregnskabet giver et retvisende billede af selskabets aktiver, passiver og finansielle stilling pr. 31. december 2017 samt resultatet af selskabets aktiviteter for perioden 1. januar – 31. december 2017.


Årsrapporten indstilles til generalforsamlingens godkendelse.

Fårevejle, den 20. marts 2017

Ernst Jensen  
Førmand




Claus Sørensen



Bent Kristiansen



Jens Jørgen Larsen



Jørgen Boel



Anders Jensen



Torben Bo Kristensen



# Den uafhængige revisors erklæring

## Til generalforsamlingen i Fårevejle Kirkebys Vandværk Amba

### Konklusion

Vi har revideret årsregnskabet for Fårevejle Kirkebys Vandværk Amba for regnskabsåret 1. januar - 31. december 2017, der omfatter resultatopgørelse, balance og noter, herunder anvendt regnskabspraksis. Årsregnskabet udarbejdes efter årsregnskabsloven.

Det er vores opfattelse, at årsregnskabet giver et retvisende billede af selskabets aktiver, passiver og finansielle stilling pr. 31. december 2017 samt af resultatet af selskabets aktiviteter for regnskabsåret 1. januar - 31. december 2017 i overensstemmelse med årsregnskabsloven.

### Grundlag for konklusion

Vi har udført vores revision i overensstemmelse med internationale standarder om revision og de yderligere krav, der er gældende i Danmark. Vores ansvar ifølge disse standarder og krav er nærmere beskrevet i revisionspåtegningens afsnit "Revisors ansvar for revisionen af årsregnskabet". Vi er uafhængige af selskabet i overensstemmelse med internationale etiske regler for revisorer (IESBA's Etiske regler) og de yderligere krav, der er gældende i Danmark, ligesom vi har opfyldt vores øvrige etiske forpligtelser i henhold til disse krav. Det er vores opfattelse, at det opnåede revisionsbevis er tilstrækkeligt og egnet som grundlag for vores konklusion.

### Ledelsens ansvar for årsregnskabet

Ledelsen har ansvaret for udarbejdelsen af et årsregnskab, der giver et retvisende billede i overensstemmelse med årsregnskabsloven. Ledelsen har endvidere ansvaret for den interne kontrol, som ledelsen anser for nødvendig for at udarbejde et årsregnskab uden væsentlig fejlinformation, uanset om denne skyldes besvigelser eller fejl.

Ved udarbejdelsen af årsregnskabet er ledelsen ansvarlig for at vurdere selskabets evne til at fortsætte driften; at oplyse om forhold vedrørende fortsat drift, hvor dette er relevant; samt at udarbejde årsregnskabet på grundlag af regnskabsprincippet om fortsat drift, medmindre ledelsen enten har til hensigt at likvidere selskabet, indstille driften eller ikke har andet realistisk alternativ end at gøre dette.

### Revisors ansvar for revisionen af årsregnskabet


Vores mål er at opnå høj grad af sikkerhed for, om årsregnskabet som helhed er uden væsentlig fejlinformation, uanset om denne skyldes besvigelser eller fejl, og at afgive en revisionspåtegning med en konklusion. Høj grad af sikkerhed er et højt niveau af sikkerhed, men er ikke en garanti for, at en revision, der udføres i overensstemmelse med internationale standarder om revision og de yderligere krav, der er gældende i Danmark, altid vil afdække væsentlig fejlinformation, når sådan findes. Fejlinformationer kan opstå som følge af besvigelser eller fejl og kan betragtes som væsentlige, hvis det med rimelighed kan forventes, at de enkeltvis eller samlet har indflydelse på de økonomiske beslutninger, som brugerne træffer på grundlag af årsregnskabet.

Som led i en revision, der udføres i overensstemmelse med internationale standarder om revision og de yderligere krav, der er gældende i Danmark, foretager vi faglige vurderinger og opretholder professionel skepsis under revisionen. Herudover:

- Identificerer og vurderer vi risikoen for væsentlig fejlinformation i årsregnskabet, uanset om denne skyldes besvigelser eller fejl, udformer og udfører revisionshandlinger som reaktion på disse risici samt opnår revisionsbevis, der er tilstrækkeligt og egnet til at danne grundlag for vores konklusion. Risikoen for ikke at opdage væsentlig fejlinformation forårsaget af besvigelser er højere end ved væsentlig fejlinformation forårsaget af fejl, idet besvigelser kan omfatte sammensværgelser, dokumentfalsk, bevidste udeladelser, vildledning eller tilsidesættelse af intern kontrol.
- Opnår vi forståelse af den interne kontrol med relevans for revisionen for at kunne udforme revisionshandlinger, der er passende efter omstændighederne, men ikke for at kunne udtrykke en konklusion om effektiviteten af selskabets interne kontrol.
- Tager vi stilling til, om den regnskabspraksis, som er anvendt af ledelsen, er passende, samt om de regnskabsmæssige skøn og tilknyttede oplysninger, som ledelsen har udarbejdet, er rimelige.
- Konkluderer vi, om ledelsens udarbejdelse af årsregnskabet på grundlag af regnskabsprincippet om fortsat drift er passende, samt om der på grundlag af det opnåede revisionsbevis er væsentlig usikkerhed forbundet med begivenheder eller forhold, der kan skabe betydelig tvivl om selskabets evne til at fortsætte driften. Hvis vi konkluderer, at der er en væsentlig usikkerhed, skal vi i vores revisionspåtegning gøre opmærksom på oplysninger herom i årsregnskabet eller, hvis sådanne oplysninger ikke er tilstrækkelige, modificere vores konklusion. Vores konklusioner er baseret på det revisionsbevis, der er opnået frem til datoen for vores revisionspåtegning. Fremtidige begivenheder eller forhold kan dog medføre, at selskabet ikke længere kan fortsætte driften.
- Tager vi stilling til den samlede præsentation, struktur og indhold af årsregnskabet, herunder noteoplysningerne, samt om årsregnskabet afspejler de underliggende transaktioner og begivenheder på en sådan måde, at der gives et retvisende billede heraf.

Vi kommunikerer med den øverste ledelse om blandt andet det planlagte omfang og den tidsmæssige placering af revisionen samt betydelige revisionsmæssige observationer, herunder eventuelle betydelige mangler i intern kontrol, som vi identificerer under revisionen.

Holbæk, den 20. marts 2018  
Revisionshuset i Holbæk ApS  
CVR-nr. 87 94 84 12



Lasse Larsen  
Registreret Revisor  
mne 15627


## De interne revisorers godkendelse

Som generalforsamlingens kritiske revisorer har vi gennemgået det reviderede årsregnskab 2017. Vi har stikprøvevis revideret bilag til bogføringen. Det revisionsarbejde vi har udført har ikke givet anledning til bemærkninger, anmærkninger eller supplerende oplysninger.

Holbæk, den 20. marts 2018

Connie Rasmussen

Helge Hansen

A handwritten signature in black ink, appearing to be 'Helge Hansen', with a long horizontal line extending to the right.

## Anvendt regnskabspraksis

### Generelt

Årsregnskabet er aflagt i overensstemmelse med årsregnskabslovens bestemmelser for regnskabsklasse A.

Årsregnskabet er aflagt efter samme regnskabspraksis som sidste år.

### Resultatopgørelsen

Resultatopgørelsen er opstillet artsopdelt.

### Indtægtskriterium

Vandafgift og andre indtægter, der vedrører regnskabsperioden, er indtægtsført i resultatopgørelsen, uanset om vandafgiften m.v. er indbetalt til vandværket pr. 31. december 2017.

### Drift af vandværk

Drift af vandværk omfatter alle omkostninger som kan henføres til distribution af vand. Distributionsopgaverne påbegyndes ved vandets afgang fra produktionsenheden. Under regnskabsposten hører endvidere reparation og vedligeholdelse af ledningsnet, målere, målerudskiftning og ledningsregistrering. Omkostninger ved aflæsning af forbrugsmålere betragtes ligeledes som en distributionsomkostning.

### Administrationsomkostninger

Administrationsomkostninger omfatter omkostninger til administrative funktioner, herunder Kontorartikler, møder og arrangementer, porto, revision og telefon mm.

### Personaleomkostninger

Personaleomkostninger omfatter lønninger og øvrige lønrelaterede omkostninger.

### Finansielle poster

Finansielle poster omfatter renter.

### Aktiver

#### Materielle anlægsaktiver

Driftsmidler og inventar værdiansættes til anskaffelsespris med fradrag af akkumulerede afskrivninger.

Afskrivningerne beregnes lineært af anskaffelsesprisen reduceret for eventuel scrapværdi, som følger:

|                              |       | Scrapværdi |
|------------------------------|-------|------------|
| Bygningsanlæg                | 50 år | 0%         |
| Boringer                     | 50 år | 0%         |
| Forsynings- og stikledninger | 50 år | 0%         |
| Maskinanlæg                  | 15 år | 0%         |



## **Anvendt regnskabspraksis**

Der afskrives ikke på grund.

Aktiver med en anskaffelsespris under den skattemæssige grænse for småaktiver samt aktiver med en levetid på under 3 år føres i resultatopgørelsen i anskaffelsesåret.

### **Tilgodehavender**

Tilgodehavender værdiansættes til pålydende værdi med fradrag af hensættelse til imødegåelse af tab. Hensættelsen foretages efter en individuel vurdering af det enkelte tilgodehavende.

### **Passiver**

#### **Gældsforpligtelser**

Gældsforpligtelser måles til den nominelle restgæld på balancedagen.

## Resultatopgørelse for perioden 1. januar - 31. december

| Note   | 2017<br>kr.     | 2016<br>kr.     |
|--|-----------------|-----------------|
| 1 Indtægter                                    | 733.592         | 710.758         |
| 2 Drift af vandværk                            | -298.794        | -164.905        |
| <b>Dækningsbidrag</b>                          | <b>434.798</b>  | <b>545.853</b>  |
| 3 Administrationsomkostninger                  | -102.818        | -121.218        |
| 4 Personaleomkostninger                        | -156.813        | -88.086         |
| <b>Resultat før afskrivninger</b>              | <b>175.167</b>  | <b>336.549</b>  |
| 5 Afskrivninger                                | -657.720        | -657.720        |
| <b>Resultat før finansielle poster</b>         | <b>-482.553</b> | <b>-321.171</b> |
| 6 Finansielle omkostninger                     | -35             | -2.030          |
| <b>Årets resultat</b>                          | <b>-482.588</b> | <b>-323.201</b> |
| Der fordeles således:<br>Overført til næste år | -482.588        | -323.201        |
|  | <b>-482.588</b> | <b>-323.201</b> |

## Balance pr. 31. december

### Aktiver

| Note |                                       | 2017<br>kr.       | 2016<br>kr.       |
|------|---------------------------------------|-------------------|-------------------|
| 7    | Grund                                 | 269.300           | 269.300           |
| 8    | Bygningsanlæg                         | 1.027.200         | 1.095.680         |
| 9    | Boringer                              | 82.720            | 84.600            |
| 10   | Maskinanlæg                           | 491.120           | 561.280           |
| 11   | Forsyningsledninger                   | 8.945.960         | 9.416.800         |
| 12   | Stikledninger                         | 880.840           | 927.200           |
|      | <b>Materielle anlægsaktiver i alt</b> | <b>11.697.140</b> | <b>12.354.860</b> |
|      | <b>Anlægsaktiver i alt</b>            | <b>11.697.140</b> | <b>12.354.860</b> |
|      | Tilgodehavender fra salg              | 8.260             | 16.273            |
|      | <b>Tilgodehavender i alt</b>          | <b>8.260</b>      | <b>16.273</b>     |
| 13   | <b>Likvide beholdninger</b>           | <b>530.228</b>    | <b>304.953</b>    |
|      | <b>Omsætningsaktiver i alt</b>        | <b>538.488</b>    | <b>321.226</b>    |
|      | <b>Aktiver i alt</b>                  | <b>12.235.628</b> | <b>12.676.086</b> |

## Balance pr. 31. december

### Passiver

| Note   | 2017<br>kr.                     | 2016<br>kr.                     |
|--|---------------------------------|---------------------------------|
| Egenkapital, primo                           | 12.414.194                      | 12.737.395                      |
| Overført resultat                            | -482.588                        | -323.201                        |
| <b>Egenkapital i alt</b>                     | <b><u>11.931.606</u></b>        | <b><u>12.414.194</u></b>        |
| Leverandører af varer og tjenesteydelser     | 83.903                          | 46.537                          |
| 14 Anden gæld                                | 220.119                         | 215.355                         |
| <b>Kortfristede gældsforpligtelser i alt</b> | <b><u>304.022</u></b>           | <b><u>261.892</u></b>           |
| <b>Gældsforpligtelser i alt</b>              | <b><u>304.022</u></b>           | <b><u>261.892</u></b>           |
| <b>Passiver i alt</b>                        | <b><u><u>12.235.628</u></u></b> | <b><u><u>12.676.086</u></u></b> |

## Noter

| Note                                   | 2017<br>kr.    | 2016<br>kr.    |
|--|----------------|----------------|
| <b>1 Indtægter</b>                     |                |                |
| Vandafgift, fast                       | 471.600        | 471.890        |
| Vandafgift, kubikmeterpris, Netto      | 231.534        | 222.918        |
| Viderefaktureret arbejde               | 21.858         | 8.750          |
| Gebyrindtægter                         | 8.600          | 7.200          |
|  | <b>733.592</b> | <b>710.758</b> |
| <b>2 Drift af vandværk</b>             |                |                |
| Drift af vandværk                      | 257.130        | 100.411        |
| Vandanalyse                            | 7.250          | 14.450         |
| El                                     | 24.279         | 26.648         |
| Vandafledning/Renovation               | 675            | 675            |
| Ejendomsskat                           | 9.460          | 9.199          |
| Nyanskaffelser                         | 0              | 13.522         |
|  | <b>298.794</b> | <b>164.905</b> |
| <b>3 Administrationsomkostninger</b>   |                |                |
| Abonnementer                           | 1.530          | 1.500          |
| Bogføringsassistance                   | 36.538         | 39.025         |
| Diverse omkostninger                   | 0              | 556            |
| Forsikringer                           | 6.771          | 6.629          |
| IT-udgifter                            | 568            | 1.144          |
| Kontingenter                           | 5.582          | 5.431          |
| Kursus                                 | 0              | 1.000          |
| Møder og arrangementer                 | 5.033          | 20.388         |
| Gaver og blomster                      | 2.117          | 0              |
| Porto og gebyrer                       | 10.359         | 11.144         |
| Revision og regnskabsmæssig assistance | 17.800         | 18.100         |
| Småanskaffelser                        | 0              | 3.837          |
| Telefon                                | 16.520         | 12.464         |
|  | <b>102.818</b> | <b>121.218</b> |
| <b>4 Personaleomkostninger</b>         |                |                |
| Lønninger                              | 155.578        | 87.178         |
| ATP                                    | 1.041          | 0              |
| Sociale omkostninger                   | 194            | 908            |
|  | <b>156.813</b> | <b>88.086</b>  |

## Noter

| Note                                     | 2017<br>kr.      | 2016<br>kr.      |
|--|------------------|------------------|
| <b>5 Afskrivninger</b>                   |                  |                  |
| Bygningsanlæg                            | 68.480           | 68.480           |
| Boringer                                 | 1.880            | 1.880            |
| Maskinanlæg                              | 70.160           | 70.160           |
| Forsyningsledninger                      | 470.840          | 470.840          |
| Stikledninger                            | 46.360           | 46.360           |
|  | <b>657.720</b>   | <b>657.720</b>   |
| <br>                                     |                  |                  |
| <b>6 Finansielle omkostninger</b>        |                  |                  |
| Renter, kreditinstitutter                | 4                | 1.940            |
| Renter, SKAT                             | 31               | 90               |
|  | <b>35</b>        | <b>2.030</b>     |
| <br>                                     |                  |                  |
| <b>7 Grund</b>                           |                  |                  |
| Anskaffelsespriser primo                 | 269.300          | 269.300          |
| Tilgang i årets løb                      | 0                | 0                |
| Afgang i årets løb                       | 0                | 0                |
| <b>Anskaffelsespriser ultimo</b>         | <b>269.300</b>   | <b>269.300</b>   |
| <br>                                     |                  |                  |
| Akkumulerede afskrivninger primo         | 0                | 0                |
| Årets afskrivninger                      | 0                | 0                |
| Reguleringer af afskrivninger            | 0                | 0                |
| <b>Akkumulerede afskrivninger ultimo</b> | <b>0</b>         | <b>0</b>         |
| <br>                                     |                  |                  |
| <b>Bogført værdi ultimo</b>              | <b>269.300</b>   | <b>269.300</b>   |
| <br>                                     |                  |                  |
| <b>8 Bygningsanlæg</b>                   |                  |                  |
| Anskaffelsespriser primo                 | 3.424.000        | 3.424.000        |
| Tilgang i årets løb                      | 0                | 0                |
| Afgang i årets løb                       | 0                | 0                |
| <b>Anskaffelsespriser ultimo</b>         | <b>3.424.000</b> | <b>3.424.000</b> |
| <br>                                     |                  |                  |
| Akkumulerede afskrivninger primo         | 2.328.320        | 2.259.840        |
| Årets afskrivninger                      | 68.480           | 68.480           |
| Reguleringer af afskrivninger            | 0                | 0                |
| <b>Akkumulerede afskrivninger ultimo</b> | <b>2.396.800</b> | <b>2.328.320</b> |
| <br>                                     |                  |                  |
| <b>Bogført værdi ultimo</b>              | <b>1.027.200</b> | <b>1.095.680</b> |

## Noter

| Note                                     | 2017<br>kr.       | 2016<br>kr.       |
|--|-------------------|-------------------|
| <b>9 Boringer</b>                        |                   |                   |
| Anskaffelsespriser primo                 | 94.000            | 94.000            |
| Tilgang i årets løb                      | 0                 | 0                 |
| Afgang i årets løb                       | 0                 | 0                 |
| <b>Anskaffelsespriser ultimo</b>         | <b>94.000</b>     | <b>94.000</b>     |
| Akkumulerede afskrivninger primo         | 9.400             | 7.520             |
| Årets afskrivninger                      | 1.880             | 1.880             |
| Reguleringer af afskrivninger            | 0                 | 0                 |
| <b>Akkumulerede afskrivninger ultimo</b> | <b>11.280</b>     | <b>9.400</b>      |
| <b>Bogført værdi ultimo</b>              | <b>82.720</b>     | <b>84.600</b>     |
| <b>10 Maskinanlæg</b>                    |                   |                   |
| Anskaffelsespriser primo                 | 1.052.400         | 1.052.400         |
| Tilgang i årets løb                      | 0                 | 0                 |
| Afgang i årets løb                       | 0                 | 0                 |
| <b>Anskaffelsespriser ultimo</b>         | <b>1.052.400</b>  | <b>1.052.400</b>  |
| Akkumulerede afskrivninger primo         | 491.120           | 420.960           |
| Årets afskrivninger                      | 70.160            | 70.160            |
| Reguleringer af afskrivninger            | 0                 | 0                 |
| <b>Akkumulerede afskrivninger ultimo</b> | <b>561.280</b>    | <b>491.120</b>    |
| <b>Bogført værdi ultimo</b>              | <b>491.120</b>    | <b>561.280</b>    |
| <b>11 Forsyningsledninger</b>            |                   |                   |
| Anskaffelsespriser primo                 | 23.542.000        | 23.542.000        |
| Tilgang i årets løb                      | 0                 | 0                 |
| Afgang i årets løb                       | 0                 | 0                 |
| <b>Anskaffelsespriser ultimo</b>         | <b>23.542.000</b> | <b>23.542.000</b> |
| Akkumulerede afskrivninger primo         | 14.125.200        | 13.654.360        |
| Årets afskrivninger                      | 470.840           | 470.840           |
| Reguleringer af afskrivninger            | 0                 | 0                 |
| <b>Akkumulerede afskrivninger ultimo</b> | <b>14.596.040</b> | <b>14.125.200</b> |
| <b>Bogført værdi ultimo</b>              | <b>8.945.960</b>  | <b>9.416.800</b>  |

## Noter

| Note                                     | 2017<br>kr.      | 2016<br>kr.      |
|--|------------------|------------------|
| <b>12 Stikledninger</b>                  |                  |                  |
| Anskaffelsespriser primo                 | 2.318.000        | 2.318.000        |
| Tilgang i årets løb                      | 0                | 0                |
| Afgang i årets løb                       | 0                | 0                |
| <b>Anskaffelsespriser ultimo</b>         | <b>2.318.000</b> | <b>2.318.000</b> |
| Akkumulerede afskrivninger primo         | 1.390.800        | 1.344.440        |
| Årets afskrivninger                      | 46.360           | 46.360           |
| Reguleringer af afskrivninger            | 0                | 0                |
| <b>Akkumulerede afskrivninger ultimo</b> | <b>1.437.160</b> | <b>1.390.800</b> |
| <b>Bogført værdi ultimo</b>              | <b>880.840</b>   | <b>927.200</b>   |
| <br>                                     |                  |                  |
| <b>13 Likvide beholdninger</b>           |                  |                  |
| Kassebeholdning                          | 0                | 14               |
| Dragsholm Sparekasse 8000040305          | 530.228          | 304.939          |
|  | <b>530.228</b>   | <b>304.953</b>   |
| <br>                                     |                  |                  |
| <b>14 Anden gæld</b>                     |                  |                  |
| Moms                                     | 59.520           | 86.148           |
| Vandskat                                 | 134.599          | 125.613          |
| Skattekontoen                            | 116              | 85               |
| ATP                                      | 379              | 95               |
| A-skat og AM-bidrag                      | 21.992           | 2.418            |
| Feriepenge                               | 3.513            | 996              |
|  | <b>220.119</b>   | <b>215.355</b>   |